

NOTA SOBRE LAS GEOMETRIAS PLANAS NO EUCLIDEAS Y NOTA SOBRE BALISTICA EXTERIOR

JULIO GARAVITO A.

Director del Observatorio Astronómico Nacional, de 1893 a 1919

NOTA SOBRE LAS GEOMETRIAS PLANAS NO EUCLIDEAS

Después de que el lector se haya informado bien del juicio crítico en referencia y de la manera como se ha confeccionado la Trigonometría plana hiperbólica, se convencerá de que Gauss, Lobatcheffsky y Riemann, y en general los que han estudiado a fondo y detenidamente el asunto, han tenido forzosamente que llegar a las mismas conclusiones a que hemos llegado nosotros respecto del postulado de Euclides. Habiendo tropezado aquellos sabios con un interesante acertijo, se guardaron de aclararlo para dejar un motivo de entretenimiento a los curiosos, presentando el enigma bajo la forma de verosimilitud de otras Geometrías planas no euclídeas.

El progreso moderno ha sido quizás la causa de que el acertijo no haya sido puesto en claro, pues los quehaceres y entretenimientos impiden al hombre moderno, en esta época de automovilismo y cinematografía, estudiar los asuntos con la debida atención. Por otra parte, se puede afirmar que hoy el mayor número de personas estudiosas, sea por falta de tiempo o sea por desconfianza en la fuerza de su propio entendimiento, prefiere recargar la memoria más bien que cultivar la inteligencia ejercitándola en la investigación de la verdad.

La confusión de conceptos que reina hoy en el mundo sabio respecto de la formación y desarrollo de las ideas cuantitativas, es indudablemente debida a las causas atrás anotadas. Tal confusión de ideas ha sido a su vez causa de que el *juguete* presentado por Lobatcheffsky haya tomado el carácter de inextricable misterio. En efecto, los geómetras kantianos que, antes de Lobatcheffsky, conferían a los axiomas la categoría de verdades necesarias, admitieron después la existencia lógica de espacios no euclídeos! En cambio, otros sabios que prohijan las ideas psicológicas modernas, discuten no obstante sobre las diferencias que existen entre lo que ellos han llamado espacios visual, táctil y motor y el espacio que llaman geométrico, a fin de poder deducir que este último es convencional y que, por tanto, las Geometrías euclídeas o no euclídeas no encierran verdades sino convenciones más o menos ventajosas unas que otras! Tales sabios psicólogos adulteran profundamente la psicología experimental, según la cual el cerebro, centro nervioso, ha venido transformándose paralela y progresivamente bajo la influencia resultante del conjunto de todos los sentidos y simultáneamente con ellos durante toda la historia de la vida en la labor de adaptación del ser al medio en que actúa. Según esta escuela la idea de espacio proviene del efecto resultante de todas las sensaciones en circunstancias variadísimas, pero consecuentes a la modalidad que se llama coexistencia, y además representables en la imaginación.

No se vaya a creer, por lo que acabamos de decir, que el asunto concierne a la alta Filosofía; muy al contrario, es cuestión sencilla al alcance de todos.

La posibilidad de existencia de toda figura geométrica que la imaginación pueda concebir de una manera clara, es el principio fundamental de la Geometría. Las ideas sobre tales figuras son intuitivas; al hablar en el lenguaje cartesiano se diría que son ideas innatas; según la psicología moderna, deben ser tan antiguas en la historia del desarrollo de la vida, como el mismo centro cuya forma han modelado en la lenta labor de adaptación del individuo al medio.

El lenguaje ordinario de que se ha servido la Geometría pura en la exposición de sus proposiciones, no le permite definir categóricamente los lugares geométricos, como podía hacerlo el simbolismo cuantitativo del análisis; sin embargo, la imaginación al reproducir de manera perfecta los lugares geométricos se halla en capacidad de reconocerles algunas propiedades simples, de las cuales se sirve la Geometría pura para designar las figuras, tratando de suplir por ese medio la deficiencia anotada. ¿Pero cuántas de aquellas propiedades bastan para caracterizar los diversos lugares?

Al representar en nuestra imaginación la línea recta, por ejemplo, notamos que es la más corta entre dos cualesquiera de sus puntos, pues nos recuerda la forma del hilo en tensión; igualmente reconocemos como consecuencia de aquélla que dos rectas no pueden tener sino un solo punto común, a menos de confundirse en toda su ilimitada extensión, etc., etc.

Así fue como Euclides designó la línea recta por medio de las dos propiedades indicadas; pero bien pronto necesitó de una nueva propiedad para terminar su Geometría; esta nueva propiedad recibió el nombre de Postulado de Euclides.

Como el geómetra griego no necesitó mayor número de propiedades de la línea recta, se puede concluir que los axiomas de Euclides son necesarios y suficientes para definir cualitativamente la recta. Estos axiomas o postulados son:

1º Entre dos puntos de un plano hay una línea que es la más corta, y es la recta. Consecuencia directa de esta propiedad es la de que dos rectas no pueden tener sino un solo punto común a menos de confundirse; y

2º En un plano, por un punto fuera de una recta no puede trazarse sino una sola paralela.

Al decir que las dos propiedades indicadas son a la vez necesarias y suficientes, se quiere significar: a) que sólo la línea recta cumple a la vez las dos condiciones, y b) que, por ejemplo, la primera propiedad no es suficiente para definir cualitativamente la recta por existir otros lugares geométricos que la verifican. Bien entendido que se trata de la manera como se razona en la Geometría pura.

Trazar sobre una faja de papel una raya y llamarla recta con la sola condición de que cumpla la primera propiedad, y considerar al papel como un plano por la condición de que la línea pueda desalojarse sobre él sin cambiar de forma, no son datos suficientes para que se pueda edificar la Geometría del plano. En efecto, ¿se puede estar seguro de antemano de que no habrá líneas que sin ser rectas cumplan sobre ciertas superficies que no son planas, las propiedades conferidas a las rayas y al papel? Es claro que no. Se podría elaborar la Geometría de ciertas superficies de curvatura constante en la creencia de haber hecho una Geometría plana. Tal es lo acontecido con la Geometría llamada hiperbólica, la cual estudia las propiedades de las figuras formadas por círculos máximos de una esfera imaginaria sobre la cual se mueven dichas figuras. El razonamiento geométrico puro puede, pues, conducir a equivocaciones aun no sospechadas antes de Lobatcheffsky.

Se llama *geodésica* la línea más corta que une dos puntos de una superficie. Ahora bien: en las superficies de curvatura constante, las geodésicas son las secciones normales. Si, pues, se hace caso omiso del postulado, el raciocinio geométrico no podría conducir sino a propiedades comunes a todas las superficies de curvatura constante, positiva, nula o negativa. Pero si en vez de suprimir el Postulado de Euclides se le sustituye por el de Lobatcheffsky, se hallan entonces las propiedades de las figuras de curvatura negativa, etc.

Algunos, sea por haberse dado cuenta de que el Postulado de Euclides no venía a ser sino una condición de incompatibilidad de ecuaciones de primer grado, como lo veremos después, sea por intuición directa, creyeron posible deducir el citado principio como consecuencia de que dos rectas no pueden tener sino un sólo punto común sin confundirse en toda su extensión. Sus tentativas no podían tener éxito, pues emplearon el método usual de la Geometría pura, en el cual no es posible distinguir cuándo las rayas y el papel representan rectas en un plano y cuándo son circunferencias de círculos máximos sobre la esfera real o imaginaria, y el postulado siendo como es propiedad exclusiva de la recta, no podía deducirse como consecuencia lógica de raciocinios aplicables a especies distintas de líneas y de superficies.

Los geómetras, no habiéndose dado cuenta en un principio de la circunstancia que hemos anotado, e insistiendo en la demostración de la citada propiedad euclídea, intentaron llegar a ella por el método del absurdo. Lobatcheffsky sustituyó al Postulado de Euclides el de que *por un punto fuera de una recta y en el plano del punto y de la recta se pueden trazar infinitud de rectas no secantes contenidas dentro de un ángulo desconocido*. Pero en lugar de llegar a contradicción vio que una nueva Geometría (la de las superficies de curvatura negativa constante) tan lógica como la del plano deducida por Euclides, se desarrollaba ante la fuerza de sus razonamientos. El geómetra ruso estudió las propiedades de tales figuras en la errónea creencia de que descubriría una nueva Geometría plana no euclídea.

La línea recta, siendo una línea de curvatura nula podrá considerarse como el límite de una circunferencia de círculo máximo de esfera real o imaginaria, cuando el módulo del radio de la esfera crece más y más. En realidad las fórmulas de la Trigonometría esférica real y de la Trigonometría esférica imaginaria o hiperbólica, se reducen para mod. $R = \infty$ a las de la Trigonometría rectilínea.

En la deducción de la Geometría plana hiperbólica, las circunferencias de los círculos máximos de esfera imaginaria se consideraron como líneas rectas sin que nada hiciese recelar de su verdadera forma. Se podría creer que el mismo éxito se hallaría al tratar de establecer la Trigonometría esférica imaginaria como si fuese Trigonometría plana no euclídea; pero tal cosa no es posible, lo cual proviene de que si bien es cierto que la recta puede considerarse como el límite de la circunferencia de un círculo de curvatura positiva o negativa, tal límite no es alcanzado, pues hay una diferencia sustancial entre la recta y las líneas de curvatura constante positiva o negativa, como que la recta no cierra mientras las otras son curvas cerradas. Tal diferencia es de capital importancia desde el punto de vista del análisis, pues el espacio descrito por un punto móvil que se desaloja en determinado sentido no puede servir de variable sino a funcio-

nes uniformes de la posición ocupada por aquel punto; mientras que el espacio descrito por un punto que recorre una curva cerrada en determinado sentido puede servir de variable para expresar funciones periódicas de aquel espacio, las cuales no tienen sino un solo valor para cada posición del punto sobre la curva. Tales funciones serán de período real o imaginario según que la circunferencia sea de radio real o de radio imaginario.

Lobattcheffsky no salió de su error sino cuando se propuso crear la Trigonometría correspondiente a su nueva Geometría.

La teoría de las variables complejas debida a Cauchy permite estudiar las funciones circulares y las hiperbólicas independientemente de toda consideración geométrica, como simples series de potencias enteras y positivas convergentes para todos los valores de las variables. Las funciones circulares $\text{sen } x$ y $\text{cos } x$ siendo funciones periódicas de x cuyo período real es designado por 2π , pueden determinarse independientemente de toda consideración geométrica por medio de los lazos de Pronet. Las funciones hiperbólicas $S(x)$ y $C(x)$ son también periódicas, pero su período $2\pi\sqrt{-1}$ o $2\pi i$ es imaginario (1).

Las funciones $\text{sen } x$ y $\text{cos } x$ son holomorfas y toman valores iguales pero signos contrarios cuando x crece en un múltiple impar de semiperíodos π ; en consecuencia la función $\text{tang } x$ que es el cociente del $\text{sen } x$ por $\text{cos } x$ será meromorfa cuyos polos son los ceros de $\text{cos } x$ y admitirá por período al semiperíodo π . Igualmente $T(x)$ cociente de $S(x)$ por $C(x)$ admite por período a

$$\pi\sqrt{-1} = \pi i.$$

Sea (Fig. 1) $L'L$ una recta indefinida, P un punto situado fuera de ella, PO la perpendicular bajada de P sobre LL' y O el pie de esa perpendicular. Tomando a O como origen de las distancias contadas sobre la recta $L'L$ y considerando las magnitudes situadas a la derecha de O tales como Om como positivas y las Om' como negativas, un punto móvil que recorra a $L'L$ de izquierda a derecha tendrá a cada instante una distancia z a O la cual variará de una manera continua desde $-\infty$ hasta $+\infty$. El punto móvil no pasará sino una sola vez por cada punto m de la recta y no podrá ir de m' a m sino pasando por O , a menos de salirse de la recta.

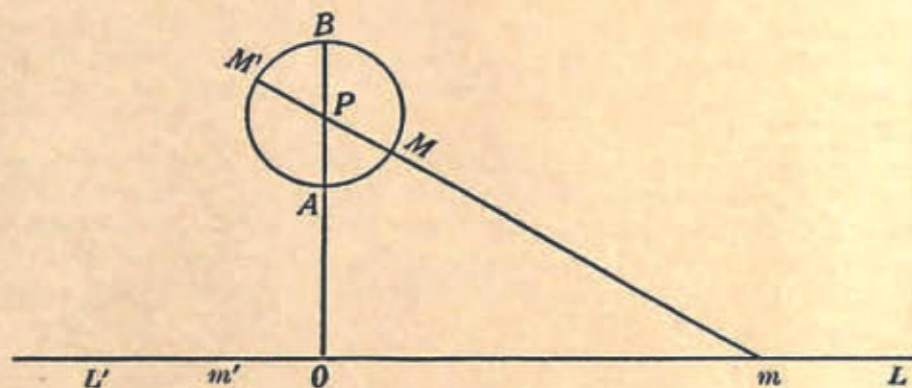


Figura 1a.

Nota.—Obsérvese la posición relativa de las letras que designan los puntos de esta figura con la de los mismos puntos de la figura segunda (página 570) situados sobre la esfera, pues se ha conservado, de propósito, idéntica su designación.

Si se une m al punto P se tendrá una nueva recta única, pues por dos puntos no se puede hacer pasar sino una sola recta. Si por P se traza una recta cualquiera en el plano, ésta no podrá cortar a L o L' en más de un punto y sólo a una distancia real $Om = z$, la cual podrá hacerse infinita.

Haciendo centro en P y con un radio cualquiera tracemos el círculo $AMBM'A$ el cual quedará cortado en dos partes iguales por la recta MP que formará un diámetro, pues pasa por el centro P .

Las propiedades de rectas y círculos de que acabamos de servirnos son independientes del Postulado de Euclides y no nos detendremos, pues, a demostrarlas, lo cual sería muy sencillo. Tendremos:

$$\text{arc.}MBM' = \text{arc.}M'AM = \text{media circunferencia} = \frac{1}{2}C$$

Hamando C la circunferencia entera.

Imaginemos un punto móvil que partiendo de A en el sentido $AMBM'$ recorra la circunferencia. Dicho punto pasará y repasará sucesivamente por los puntos M y M' a cada nueva vuelta. Los espacios recorridos por el móvil cada vez que pasa por M estarán dados por la fórmula $AM + nC$ en donde n representa el número de vueltas dadas. Los espacios recorridos por el mismo móvil cada vez que pasa por M' serán $AM + (n + \frac{1}{2})C$.

Tomemos por unidad para medir arcos contados sobre la circunferencia $AMBM'A$ un arco tal que la circunferencia entera valga 2π y por tanto π la semicircunferencia. Llamando β_0 la medida, en

esa unidad, del arco AM , las dos series de arcos que terminan en M y M' y que determinan una recta única $M'PMm$ serán designadas por los valores siguientes:

$$(A) \quad \text{En } M \dots \beta = \beta_0 + 2n\pi \quad \text{En } M' \dots \beta' = \beta_0 + (2n + 1)\pi.$$

Ahora bien: a cada valor real y finito de z corresponde un punto m de la recta, el cual unido al punto P por medio de la recta Pm cortará a la circunferencia en dos puntos opuestos M y M' a los cuales corresponden, respectivamente, las dos series de arcos (A), las cuales dan para la función $\text{tang } (\beta)$ un solo valor, a saber:

$$\text{tang } (\beta) = \text{tang } (\beta_0 + 2n\pi) = \text{tang } (\beta_0 + (2n + 1)\pi) = \text{tang } \beta'$$

Sabemos, además, que tanto z como $\text{tang } \beta$ pueden variar desde $-\infty$ hasta $+\infty$.

Recíprocamente, dado un valor de $\text{tang } \beta$, se hallarán dos series (A) de arcos, los cuales determinan una recta única Pm , la cual cortará a $L'OL$ en un punto único m a distancia $z = Om$. La uniformidad recíproca de las variables z y $\text{tang } (\beta)$ está, pues, rigurosamente establecida, pues ambas cantidades son reales, varían de $-\infty$ a $+\infty$ y ambas son funciones periódicas del mismo período de una tercera variable cíclica β ; de manera que a cada valor particular de z no corresponde sino un valor particular de $\text{tang } (\beta)$ y recíprocamente.

Podemos, pues, concluir que z y $\text{tang } (\beta)$ están ligadas por una ecuación de la forma

$$Az \text{ tang } (\beta) + Bz + C \text{ tang } (\beta) + D = 0. \quad (1)$$

La determinación de los coeficientes es fácil. Para $z = 0$ se halla $\beta_0 = 0$ y por tanto $\text{tang } (\beta) = 0$. Se tendrá, pues, $D = 0$. Así, la ecuación puede reducirse a

$$Az \text{ tang } (\beta) + Bz + C \text{ tang } (\beta) = 0. \quad (1')$$

Habiendo tomado las magnitudes Om hacia la derecha como valores positivos para z y los arcos siendo medidos en el sentido atrás indicado, resultará que z y $\text{tang } (\beta)$ tendrán siempre el mismo signo. Por tanto, haciendo z negativa, tendremos también que hacer negativa a $\text{tang } (\beta)$, lo que da:

$$Az \text{ tang } (\beta) - Bz - C \text{ tang } (\beta) = 0. \quad (1'')$$

Sumando (1)' y (1)'' se hallará: $2Az \text{ tang } (\beta) = 0$ De donde resulta que $A = 0$ y por tanto, la relación se reduce a: $Bz + C \text{ tang } (\beta) = 0$ O bien a $z = g \text{ tang } (\beta)$ (I)

pues $g = -\frac{C}{B}$ deberá ser una magnitud positiva para que z y $\text{tang } (\beta)$ tengan el mismo signo.

Si damos a β cualquiera de las dos series de valores

$$\beta_1 = \left[\frac{\pi}{2} + 2n\pi \right] \quad \text{ó} \quad \beta_2 = \left[\frac{\pi}{2} + (2n + 1)\pi \right] \quad \text{se tendrá: } \text{tang } \beta_1 = \text{tang } \beta_2 = \text{tang } \frac{\pi}{2} = \infty$$

Y por tanto (I) dará: $z = \infty$.

Las dos series de arcos no definen sino un mismo diámetro del círculo $AMBM'A$ el cual es perpendicular a PO . En consecuencia no habrá sino una sola recta trazada por P que no corta a $L'OL$. Esta recta es la perpendicular a PO . Cualquiera otro valor de β dará valor finito para $\text{tang } \beta$ y por tanto, para z . (Postulado de Euclides).

Grande ha debido ser la sorpresa de Lobattcheffsky al hallarse, cuando menos lo esperaba, frente a frente con el postulado de Euclides. ¿Por qué motivo no había hallado antes contradicción alguna en sus raciocinios impecables al suponer falsa la propiedad euclídea de las rectas? La respuesta era clara: no había razonado con rectas situadas en un plano, sino sobre otra clase de líneas y superficies.

¿Cuáles eran esas superficies y esas líneas? En sus raciocinios, Lobattcheffsky había encontrado que la suma de los tres ángulos de un triángulo era menor que dos rectos; precisamente lo contrario de lo que acontece con los triángulos esféricos en donde el exceso esférico es la relación del área del triángulo al cuadrado del radio de la esfera. Si, pues, el radio de la esfera se hiciese imaginario, su cuadrado se haría negativo y el exceso esférico se convertiría en defecto, tal y conforme corresponde al caso estudiado. Lobattcheffsky había, pues, razonado sobre una esfera imaginaria considerada como plano y con círculos máximos de tal esfera considerados como rectas.

Los razonamientos de la Geometría pura son más delicados de lo que se pudiera creer debido al empleo exclusivo del lenguaje ordinario.

Las fórmulas de la Trigonometría correspondiente a la Geometría de Lobattcheffsky son, pues, las de la Trigonometría esférica imaginaria, como vamos a demostrarlo.

Las fórmulas fundamentales de la Trigonometría esférica real son:

$$\cos a = \cos b \cos c + \text{sen } b \text{ sen } c \cos A \quad (1)$$

$$\frac{\text{sen } a}{\text{sen } A} = \frac{\text{sen } b}{\text{sen } B} = \frac{\text{sen } c}{\text{sen } C} \quad (2)$$

$$\cotang a \text{ sen } b = \cos b \cos C + \text{sen } C \cotang A. \quad (3)$$

(1) El estudio de tales funciones, hecho por Garavito, se expondrá en un número próximo de esta Revista, en donde se entrará a considerar más detenidamente la fórmula fundamental de la Trigonometría plana no euclídea en la Geometría hiperbólica, analizando a fondo las funciones circulares e hiperbólicas independientemente de su interpretación geométrica.—N. de la D.

Llamemos α , β y γ los lados del triángulo esférico referidos a una unidad definida distinta del radio de la esfera y R el radio de ésta en la misma unidad. Las fórmulas se harán

$$\cos \frac{\alpha}{R} = \cos \frac{\beta}{R} \cos \frac{\gamma}{R} + \operatorname{sen} \frac{\beta}{R} \operatorname{sen} \frac{\gamma}{R} \cos A \quad (1)$$

$$\frac{\operatorname{sen} \frac{\alpha}{R}}{\operatorname{sen} A} = \frac{\operatorname{sen} \frac{\beta}{R}}{\operatorname{sen} B} = \frac{\operatorname{sen} \frac{\gamma}{R}}{\operatorname{sen} C} \quad (2)$$

$$\operatorname{cotang} \frac{\alpha}{R} \operatorname{sen} \frac{\beta}{R} = \cos \frac{\beta}{R} \cos C + \operatorname{sen} C \operatorname{cotang} A. \quad (3)$$

Si en estas fórmulas hacemos $R = K\sqrt{-1} = Ki$ tendremos:

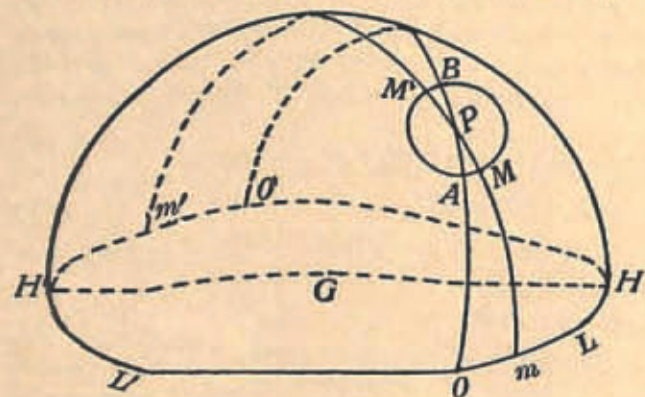


Figura 2a.

Sustituyendo estos valores en las fórmulas anteriores obtendremos las fórmulas fundamentales de la Trigonometría esférica imaginaria, así:

$$C\left[\frac{\alpha}{k}\right] = C\left[\frac{\beta}{k}\right] C\left[\frac{\gamma}{k}\right] - S\left[\frac{\beta}{k}\right] S\left[\frac{\gamma}{k}\right] \cos A \quad (1)'$$

$$(2)' \quad \frac{S\left[\frac{\alpha}{k}\right]}{\operatorname{sen} A} = \frac{S\left[\frac{\beta}{k}\right]}{\operatorname{sen} B} = \frac{S\left[\frac{\gamma}{k}\right]}{\operatorname{sen} C} \quad \frac{S\left[\frac{\beta}{k}\right]}{T\left[\frac{\alpha}{k}\right]} = C\left[\frac{\beta}{k}\right] \cos C + \operatorname{sen} C \operatorname{cotang} A. \quad (3)'$$

Hagamos $A = \frac{\pi}{2}$ y tendremos, en ese caso particular:

$$C\left[\frac{\alpha}{k}\right] = C\left[\frac{\beta}{k}\right] C\left[\frac{\gamma}{k}\right] \quad \operatorname{sen} B = \frac{S\left[\frac{\beta}{k}\right]}{S\left[\frac{\alpha}{k}\right]} \quad \operatorname{sen} C = \frac{S\left[\frac{\gamma}{k}\right]}{S\left[\frac{\alpha}{k}\right]} \quad \cos C = \frac{T\left[\frac{\beta}{k}\right]}{T\left[\frac{\alpha}{k}\right]}$$

De las dos últimas se deduce:

$$\operatorname{tang} C = \frac{S\left[\frac{\gamma}{k}\right] T\left[\frac{\alpha}{k}\right]}{S\left[\frac{\alpha}{k}\right] T\left[\frac{\beta}{k}\right]} = \frac{S\left[\frac{\gamma}{k}\right]}{C\left[\frac{\alpha}{k}\right] T\left[\frac{\beta}{k}\right]} = \frac{S\left[\frac{\gamma}{k}\right]}{S\left[\frac{\beta}{k}\right] C\left[\frac{\gamma}{k}\right] T\left[\frac{\beta}{k}\right]} \quad \text{O bien} \quad \operatorname{tang} C = \frac{T\left[\frac{\gamma}{k}\right]}{S\left[\frac{\beta}{k}\right]}$$

$$\text{O mejor} \quad T\left[\frac{\gamma}{k}\right] = S\left[\frac{\beta}{k}\right] \operatorname{tang} C. \quad (\alpha)$$

Volviendo sobre la Figura 2ª supondremos que las líneas que habíamos considerado como rectas no sean sino círculos máximos de la esfera imaginaria cuyo radio R tuviese por módulo K .

$$\text{Hagamos } \gamma = z \quad \beta = PO \quad \text{y} \quad C = \theta. \quad \text{Tendremos:} \quad T\left[\frac{z}{k}\right] = S\left[\frac{\beta}{k}\right] \operatorname{tang} \theta \quad (\beta)$$

Como el punto P lo suponemos fijo respecto de $L'L$ se tendrá que β y por tanto $S\left[\frac{\beta}{k}\right]$ será constante; y llamando A esta constante, se tendrá la fórmula $T\left[\frac{z}{k}\right] = A \operatorname{tang} \theta. \quad (\gamma)$

De la fórmula (γ) pueden deducirse las tres fórmulas fundamentales de la Trigonometría esférica imaginaria, como lo ha hecho Lobatcheffsky.

La fórmula (γ) puede, por otra parte, establecerse directamente aplicando la fórmula de la rela-

ción de dos funciones recíprocamente uniformes cuando se cambia el plano por una esfera imaginaria y las rectas por círculos máximos de tal esfera.

Sea (Fig. 2) la representación simbólica de tal esfera; $H'L'OmLHm'$ un círculo máximo, y k el módulo de la unidad de longitud, de manera que la circunferencia valga $2\pi k$; P un punto cualquiera de la superficie, OPO' un círculo máximo perpendicular al anterior.

Sea m un punto de la primera circunferencia, y pongamos $mO = z$.

Sea m' el punto diametralmente opuesto; se tendrá:

$$OmHm' = z + \pi k \sqrt{-1} \quad \text{O representando a } \sqrt{-1} \text{ por } i \quad OmHm' = z + \pi ki.$$

Supongamos un punto ficticio que describe la circunferencia $OmLHO'm'H'$; cada vez que pasa por m y por m' el arco descrito tendrá por valor:

$$\text{En } m \dots z + 2\pi ki \quad \text{En } m' \dots z + (2n + 1)\pi ki$$

Tomando por variable cíclica la relación del arco descrito al módulo k de la unidad elegida, los valores de tal variable φ serán:

$$\text{En } m \dots \varphi = \frac{z}{k} + 2\pi ni \quad \text{En } m' \dots \varphi' = \frac{z}{k} + (2\pi + 1)ni.$$

Como la tangente hiperbólica admite por período πi resultará que

$$T(\varphi) = T\left[\frac{z}{k} + 2\pi ni\right] = T\left[\frac{z}{k} + (2\pi + 1)ni\right] = T(\varphi').$$

Tracemos la circunferencia $AMBM'$ con polo en P y consideremos un punto móvil que la recorra. Tomemos una variable cíclica representada por la relación del arco descrito por el punto a una unidad tal que la circunferencia valga 2π . El círculo máximo mPm' cortará la circunferencia en cuestión en dos puntos opuestos M y M' los cuales corresponden a los valores de la variable cíclica θ , así:

$$\text{En } M \dots \theta = AM + 2\pi n \quad \text{En } M' \dots \theta' = AM + (2\pi + 1)n.$$

Como la tangente circular admite por período π resultará que

$$\operatorname{tang} \theta = \operatorname{tang}(AM + 2\pi n) = \operatorname{tang}(AM + (2\pi + 1)n) = \operatorname{tang} \theta'.$$

Cuando el móvil que recorre la circunferencia $H'L'OmLH$, cada vez que pasa por m si se traza la circunferencia máxima $mMPM'm'$ se tendrá un valor para la tangente hiperbólica de la variable φ y también un valor para la tangente circular de la variable θ . Si se da el valor de $T(\varphi)$ se tendrán dos puntos m y m' correspondientes a una sola circunferencia máxima, la cual corta en dos puntos M y M' a la circunferencia de polo P y por tanto, un solo valor de $\operatorname{tang} \theta$. Recíprocamente a un valor de $\operatorname{tang} \theta$ corresponden dos puntos M y M' opuestos, por los cuales no pasa sino una sola circunferencia máxima mPm' . A los puntos m y m' corresponden dos series de valores de la variable cíclica φ y φ' los cuales dan un valor único para la tangente hiperbólica $T(\varphi)$.

Las funciones $T(\varphi)$ y $\operatorname{tang} \theta$ son recíprocamente uniformes, de lo cual se deduce fácilmente la

$$\text{fórmula } (\beta): \quad T\left[\frac{z}{k}\right] = A \operatorname{tang} \theta. \quad (\beta)$$

Considerando, pues, las líneas como circunferencias de círculos máximos de esfera imaginaria, se puede establecer la fórmula (β) y por tanto, las fórmulas de la Trigonometría esférica imaginaria.

Cuando se consideran rectas las líneas $L'L$ no es posible establecer con rigor la fórmula (β) sino haciendo caso omiso de los valores imaginarios de la variable, a saber:

$$\varphi = \frac{z}{k} + 2\pi ni \quad \text{y} \quad \varphi' = \frac{z}{k} + (2\pi + 1)n \quad \text{lo cual no es admisible.}$$

Además, ¿cómo se podría justificar la introducción de la constante k ? ¿Qué significaría esa, entonces, misteriosa constante? (1).

Si en lugar de considerar imaginario el radio de la esfera lo hubiésemos considerado real, los arcos terminados en m y m' serían:

$$\text{En } m \dots \varphi = \frac{z}{k} + 2\pi n \quad \text{En } m' \dots \varphi' = \frac{z}{k} + (2\pi + 1)n$$

Como la tangente circular admite por período π resulta que $\operatorname{tang} \varphi = \operatorname{tang} \varphi'$ y habría perfecta uniformidad recíproca entre ésta y $\operatorname{tang} \theta$, de donde se deduciría que $\operatorname{tang} \frac{z}{k} = A \operatorname{tang} \theta$ de la cual se deducirían, a su vez, las fórmulas de la Trigonometría esférica real.

(1) Volveremos sobre este punto al estudiar con Garavito, como se dijo en la nota anterior, la fórmula fundamental de la Trigonometría plana no euclídea en la Geometría hiperbólica.—N. de la D.

En resumen: La Geometría de Lobatcheffsky es verdadera, sin que por ello dejen de serlo las de Euclides y Riemann; pero mientras la primera se refiere al estudio de las propiedades de las figuras situadas sobre superficies de curvatura negativa y la última al estudio de las figuras situadas sobre esferas reales, la de Euclides se refiere a las figuras planas. No hay, en el fondo, contradicción entre el postulado de Euclides y los de Lobatcheffsky y Riemann. La suma de los ángulos de un triángulo esférico es mayor que dos rectos, sin que dejen de valer dos rectos la suma de los ángulos de un triángulo rectilíneo.

El error consiste en designar con los nombres de Geometrías planas no euclídeas a las Geometrías esféricas y en poner en duda el postulado de Euclides.

Llamemos *espacio* a un continuo ilimitado de tres variables independientes; *punto*, al conjunto de valores particulares de cada una de las variables (un valor para cada variable); *superficie*, al conjunto de los puntos cuyas características numéricas satisfacen a una ecuación entre las tres variables; *línea*, al conjunto de puntos cuyas características numéricas satisfacen a dos ecuaciones entre las tres variables.

Las *superficies* más sencillas serán las representadas por las ecuaciones más sencillas, esto es, por ecuaciones de primer grado entre las tres variables. Llamemos *planos* a estas superficies.

Las *líneas* más sencillas serán las designadas por parejas de las ecuaciones de primer grado entre las tres variables. Llamemos *rectas* a estas *líneas*.

Las propiedades de las ecuaciones de primer grado con dos o con tres variables, traducidas al lenguaje convencional que hemos adoptado, nos permiten enunciarlas en la forma siguiente:

Dos rectas que tengan dos puntos comunes se confunden en toda su ilimitada extensión.

Dos planos que tengan tres puntos comunes no situados en línea recta, se confunden en uno solo.

Si por dos puntos de un plano se hace pasar una recta, ésta estará íntegramente situada en el plano.

Una recta y un punto situado fuera de ella determinan un plano.

Por un punto situado fuera de un plano no se puede trazar sino un solo plano que sea incompatible (paralelo) al primero. (Postulado referente a los planos).

Por un punto situado fuera de una recta y en el plano determinado por el sistema de la recta y del punto, no se puede hacer pasar sino una sola recta que sea incompatible (paralela) a la primera. (Postulado de Euclides).

En todo lo que acabamos de decir nos hemos referido al Algebra pura: las variables no son coordenadas, sino simples cantidades numéricas, y, por tanto, no es el caso de señalar *petición de principio* ni *círculo vicioso*.

Basta un poco de reflexión para comprender que el postulado de Euclides no es una propiedad geométrica fortuita, sino un caso particular de una propiedad analítica aplicable a la cantidad en general.

En nada se alterarían las consecuencias al considerar un continuo de n variables en lugar de tres, siempre que se llame *recta* a un sistema de $n-1$ ecuaciones de primer grado entre las n variables, y plano a un sistema de $n-2$ ecuaciones entre las mismas n variables independientes.

NOTA SOBRE BALISTICA EXTERIOR

ADVERTENCIA DE LA DIRECCION.—Aunque el estudio a continuación no tiene relación alguna con el tema que constituye el fundamento de los apuntes críticos de Garavito, lo insertamos aquí para dar un poco de variedad a la Revista, evitando la pesadez que podría resultar para los lectores de ella, de la insistencia sobre estos tópicos. Así continuaremos en el número próximo con el estudio de Garavito sobre las funciones hiperbólicas, que comprende la nota anterior referente a las Geometrías planas no euclídeas.

I—Presión de los gases.

Sea n el número de moléculas del gas que chocan contra la unidad de superficie, esto es, que atraviesan la unidad de superficie en un solo sentido. Nada nos impide reducir toda la superficie a un punto situado sobre su plano, puesto que todos los puntos de ésta están en condiciones semejantes respecto de las moléculas del gas. Esto supuesto, sobre el punto que representa todos los de una unidad de superficie, vienen a chocar n moléculas del gas en todos los sentidos contenibles en el hemisferio externo del plano.

Sobre una superficie esférica cuyo centro sea el punto O pasarán, de afuera para adentro y normalmente a la esfera, n moléculas. Por unidad de superficie, en la unidad de tiempo, el número de moléculas será:

$$\eta = \frac{n}{2\pi r^2}$$

Sobre la zona $SS = r d\theta$ de área $du = 2\pi r \cdot r d\theta \sin \theta$ será $\eta du = n \sin \theta d\theta$ las cuales, como van a chocar en el centro, tendrán una inclinación θ con la normal Oz a la superficie y la

componente normal de la velocidad $\left[\frac{dz}{dt}\right]_0 = -v \cos \theta$ antes del choque.

Sea Z la resistencia que la superficie opone a la molécula durante el choque; se tendrá:

$$m \frac{d^2 Z}{dt^2} = Z \quad m \frac{dz}{dt} - m \left[\frac{dz}{dt}\right]_0 = ZT \quad \text{Y como} \quad \frac{dz}{dt} = v \cos \theta$$

después del choque, se tendrá: $2 m v \cos \theta = ZT$.

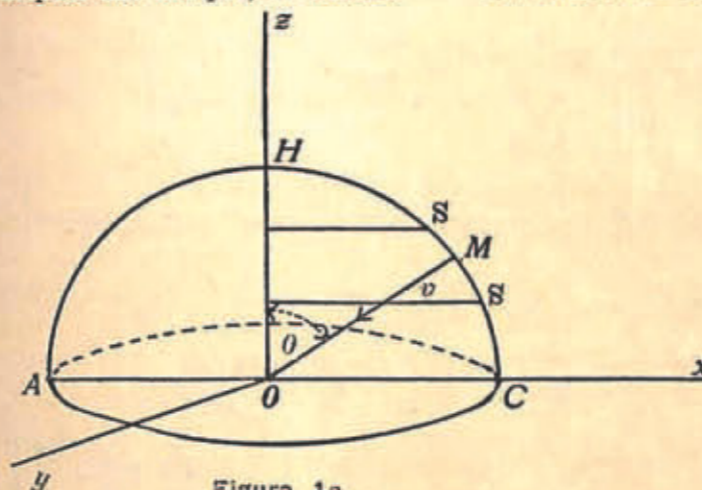


Figura 1a.

La impulsión que las moléculas reciben de parte de la superficie es igual a la acción que éstas ejercen sobre aquélla, de manera que la impulsión que recibe la superficie de parte de las moléculas contenidas en la zona SS será:

$$\Sigma ZT = 2 m v \cos \theta \times \eta d n = 2 m n v \sin \theta \cos \theta d \theta$$

y de parte de todo el hemisferio

$$\Sigma \Sigma T Z = 2 m n v \int_0^{\pi/2} \sin \theta \cos \theta d \theta = m n v.$$

Pero la suma de las impulsiones en la unidad de tiempo es la presión recibida en O . Esto es en la unidad de superficie. Por tanto

$$P = m n v. \quad (1)$$

Sea N el número de moléculas contenidas en la unidad de volumen. Nada nos impide llevarlas todas a un punto geométrico y trazar alrededor de éste una superficie capaz de encerrar la unidad de volumen. Así, el radio de esa esfera ficticia será tal que verifica la relación

$$\frac{4}{3} \pi r^3 = 1. \quad (2)$$

Esto supuesto, el espacio recorrido por las N moléculas, dotadas todas de la velocidad v será la suma de los espacios v (en la unidad de tiempo), esto es, Nv . El número de encuentros con la superficie esférica que rodea al punto, será el cociente, por el radio de esta esfera, del espacio total Nv (encuentros todos en un solo sentido de adentro para afuera). Así, como sobre la unidad de superficie es n sobre $4\pi r^2$ será:

$$4\pi r^2 n = \frac{Nv}{r} \quad \therefore \quad 4\pi r^3 n = Nv \quad \text{Y como} \quad 4\pi r^3 = 3 \quad \text{tendremos:} \quad n = \frac{Nv}{3} \quad (3)$$

Sustituyendo este valor en (1), se halla $P = \frac{1}{3} m N v^2$

Pero mN es la masa de las moléculas contenidas en la unidad de volumen. Si llamamos w el peso del gas en la unidad de volumen, tendremos

$$w = m N g \quad \text{De donde} \quad P = \frac{1}{3} \frac{w}{g} v^2 \quad \text{O bien} \quad \frac{P}{w} = \frac{v^2}{3g} \quad (4)$$

II—Presión de un gas sobre una superficie en movimiento.

Buscaremos la velocidad media molecular del gas, relativa a la superficie.

Sean u = velocidad molecular del aire con relación a la tierra, y $v \cos \alpha$ = componente de la velocidad normalmente a la superficie = v_n .

Sea N el número de moléculas contenidas en la unidad de volumen. Las reduciremos todas a un punto, centro de una esfera de radio r .

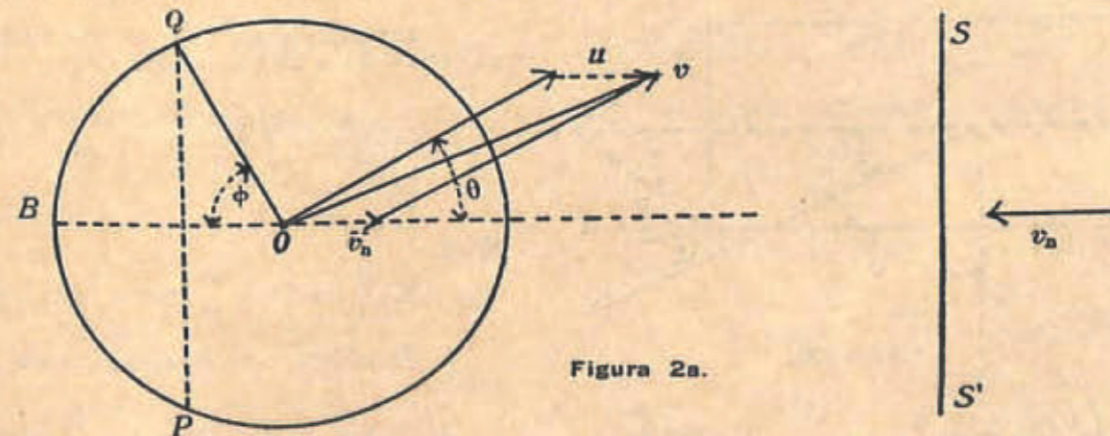


Figura 2a.

Pongamos $v_n = u \cos \phi$ siendo ϕ el ángulo BOQ . Es evidente que las moléculas contenidas o que divergen del centro O al casquete PAQ chocan contra la superficie SS' mientras que las que divergen dentro del casquete QBP no chocan.

Pongamos $n = \frac{N}{4\pi r^2}$ Y notando que la velocidad relativa de una molécula, estimada normalmente a la superficie, es $V \cos w = v_n + u \cos \theta$ tendremos, llamando U la velocidad media normal:

$$NU = \int_0^{\pi-\phi} n \cdot 2\pi r \cdot r d\theta \sin \theta (v_n + u \cos \theta) \quad \text{O bien, notando que} \quad n \cdot 4\pi r^2 = N$$

$$NU_1 = \frac{N}{2} \left[\int_0^{\pi-\phi} v_n \sin \theta d\theta + \int_0^{\pi-\phi} u \sin \theta \cos \theta d\theta \right] = \frac{N}{2} \left[\int_{\pi-\phi}^{\pi} v_n d \cos \theta + u \int_0^{\pi-\phi} \sin \theta d \cos \theta \right] =$$

$$= \frac{N}{2} \left[v_n [1 - \cos(\pi-\phi)] + \frac{u}{2} \sin^2(\pi-\phi) \right] = \frac{N}{2} \left[v_n + v_n \cos \phi + \frac{u}{2} - \frac{u}{2} \cos^2 \phi \right] = \frac{N}{2} \left[v_n + \frac{u}{2} + \frac{1}{2} v_n \cos \phi \right] =$$

$$= \frac{N}{2} \left[v_n + \frac{u}{2} + \frac{v_n^2}{2u} \right] \quad \text{Por tanto} \quad U_1 = \frac{1}{4} \left[u + 2v_n + \frac{v_n^2}{u} \right]$$

Ahora bien, cuando $v_n = 0$ se tiene $U = \frac{1}{4} u \quad \frac{P}{w} = \frac{u^2}{3g} = \frac{(4U)^2}{3g}$

Tendremos pues, para la presión sobre la cara anterior de la superficie: $\frac{P_1}{w} = \frac{\left[u + 2v_n + \frac{v_n^2}{u} \right]^2}{3g}$

En la faz posterior las moléculas que chocan contra la superficie son las que divergen, según el casquete QBP . Por tanto

$$NU_0 = \frac{N}{2} \left[\int_{\pi}^{\pi-\phi} v_n \sin \theta d\theta + \int_{\pi}^{\pi-\phi} u \sin \theta d \cos \theta \right] = \frac{N}{2} \left[\int_{\pi-\phi}^{\pi} v_n d \cos \theta + \frac{1}{2} u \sin^2(\pi-\phi) \right] =$$

$$= \frac{N}{2} \left[v_n (\cos \pi - \cos(\pi-\phi)) + \frac{1}{2} u \sin^2 \phi \right] = \frac{N}{2} \left[\frac{1}{2} u - \frac{1}{2} u \cos^2 \phi - v_n + v_n \cos \phi \right] = \frac{N}{2} \left[\frac{1}{2} u - v_n + \frac{1}{2} \frac{v_n^2}{u} \right]$$

Y por tanto $4U_0 = \left[u - 2v_n + \frac{1}{2} \frac{v_n^2}{u} \right]$ y $\frac{P_0}{w} = \frac{\left[u - 2v_n + \frac{1}{2} \frac{v_n^2}{u} \right]^2}{3g}$

III—Resistencia que experimenta un proyectil cilíndrico-cónico.

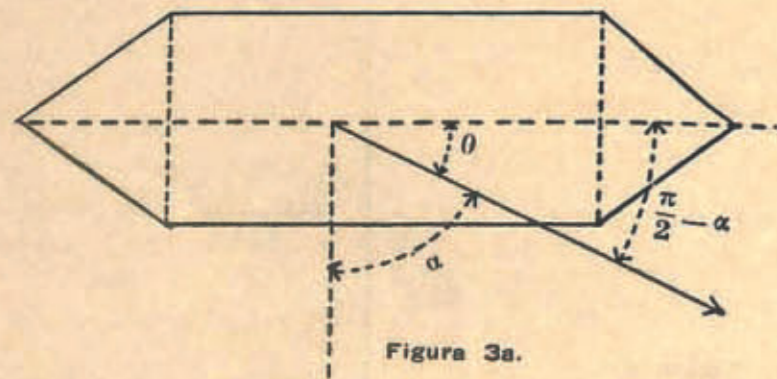
Supongamos un proyectil de forma cilíndrica terminada por conos.

A cada elemento ds de la superficie delantera corresponde otro igual cuya normal interna forma con la dirección del movimiento el mismo ángulo que la normal externa del primero.

Las presiones sobre dichos elementos proyectados según la dirección normal al movimiento, se componen en un esfuerzo paralelamente a la dirección del movimiento y de sentido opuesto, así:

$$(P_1 - P_0) ds \cos \phi = \frac{w}{3g} \left[\left(u + v \cos \phi + \frac{v^2 \cos^2 \phi}{2} \right)^2 - \left(u - 2v \cos \phi + \frac{v^2 \cos^2 \phi}{u} \right)^2 \right] ds \cos \phi =$$

$$= \frac{w}{3g} \left[2u + \frac{2v^2 \cos^2 \phi}{u} \right] 4v \cos \phi ds \cos \phi = 8 \frac{w}{3g} \left[1 + \frac{v^2 \cos^2 \phi}{u} \right] \cos \phi u v ds \cos \phi.$$



$A = \iint \cos \phi ds$ De donde

Integrando en toda la superficie del proyectil, tendremos la resistencia R_1

$$R_1 = 8 \frac{w}{3g} u v \iint \left[1 + \frac{v^2 \cos^2 \phi}{u} \right] \cos^2 \phi ds.$$

Llamando a el valor medio de ϕ , tendremos:

$$R_1 = 8 \frac{w}{3g} u v \left[1 + \frac{v^2 \cos^2 a}{u} \right] \cos a \iint \cos \phi ds.$$

Llamando A el área opuesta al viento, se tendrá:

$$R_1 = 8 A \frac{w}{3g} u v \cos a \left[1 + \frac{v^2 \cos^2 a}{u} \right]$$

Si llamamos s la superficie total del proyectil y A el área de la sección normal a la velocidad, se tendrá evidentemente:

$$\frac{2A}{s} = \cos a \quad \text{y} \quad R_1 = 8 A \frac{w}{3g} u v \frac{2A}{s} \left[1 + \frac{4A^2 v^2}{s^2 u^2} \right] \quad \text{O bien} \quad R_1 = 16 \frac{A^2 w}{3g} u v \left[1 + \left(\frac{2Av}{su} \right)^2 \right] \quad (4)$$

El ángulo $\frac{\pi}{2} - a$ que hace la longitud del proyectil con la velocidad, es muy pequeño, por tanto $\frac{2A}{s}$ es también muy pequeño, y a mayor razón $\left[\frac{2Av}{su} \right]^2$. Pues las mayores velocidades de los proyectiles no sobrepasan la velocidad molecular u de las moléculas del aire. Resulta de esto que el paréntesis apenas excede de 1, y los más grandes cambios en la velocidad v del proyectil en su movimiento, apenas modifican ligeramente el valor de este factor, al cual podremos considerar como prácticamente constante.

Así, llamando $K = 16 \frac{A^2}{s} \left[1 + \left(\frac{2Av}{su} \right)^2 \right]$ tendremos: $R_1 = K w u v$.

Llamando B la presión atmosférica, tendremos por la fórmula (4)

$$B = w \frac{u^2}{3g} \quad \therefore \quad w u = \frac{3g}{u} B \quad \text{y} \quad \frac{u^2}{3g} = R \theta \quad \therefore \quad u = \sqrt{3g R \theta} \quad \therefore \quad \frac{3g}{u} = \sqrt{\frac{3g}{R \theta}}$$

Y por tanto $w u = \sqrt{\frac{3g}{R \theta}} B \quad \therefore \quad R_1 = \sqrt{3g} \frac{KB}{\sqrt{R \theta}} v = C \sqrt{\frac{g}{\theta}} B v \quad (I)$

siendo $\theta = 273^\circ + t$ la temperatura del aire.

Queda, pues, la resistencia que opone el aire a un proyectil en movimiento, expresada en función de la presión barométrica, la temperatura absoluta del aire, la intensidad de la gravedad y la velocidad del proyectil.

Para cada trayectoria g y R pueden considerarse constantes; pero B y θ varían según la estación del año y la altura sobre el mar.

Llamando $m = \frac{p}{g}$ la masa del proyectil, pondremos $H = \frac{C}{m} \sqrt{\frac{g}{\theta}} B$ y $R_1 = m H B v \quad (5)''$

IV—Movimiento del proyectil.

Las ecuaciones de movimiento del proyectil son:

$$\frac{d^2x}{dt^2} + H B v \frac{dx}{ds} = 0 \quad \frac{d^2y}{dt^2} + H B v \frac{dy}{ds} + g = 0 \quad (a)$$

en donde el plano de las xoy es el plano vertical de la trayectoria, el eje ox es horizontal y el oy la vertical hacia arriba.

Las ecuaciones (a) se reducen a la forma lineal siguiente, notando que $v = \frac{ds}{dt}$:

$$\frac{d^2x}{dt^2} + H B \frac{dx}{dt} = 0 \quad \frac{d^2y}{dt^2} + H B \frac{dy}{dt} + g = 0 \quad (b)$$

Para fijar las constantes de integración, supondremos que el origen de coordenadas es la boca del arma y que el origen del tiempo es el instante en que el proyectil parte del origen. Llamaremos v_0 la velocidad inicial y θ_0 el ángulo que hace el eje del arma con el horizonte, esto es, con ox .

Esto supuesto, la integración no presenta ninguna dificultad.

Poniendo $x = A e^{at} + C \quad \therefore \quad A + C = 0$ se halla $\frac{dx}{dt} = A a e^{at} \quad v_0 \cos \theta_0 = A a$

$$\frac{d^2x}{dt^2} = A a^2 e^{at} \quad \therefore \quad a = -HB \quad \text{De donde} \quad x = \frac{v_0 \cos \theta_0}{HB} \left[1 - e^{-HBt} \right] \quad \frac{dx}{dt} = v_0 \cos \theta_0 e^{-HBt}$$

La ecuación en y contiene término independiente. Pondremos $y = y_0 + u$ haciendo $u = c_1 t + c_2$.

$$\frac{du}{dt} = c_1 \quad \frac{d^2u}{dt^2} = 0 \quad \text{y} \quad \frac{d^2y_0}{dt^2} + HB \frac{dy_0}{dt} = 0 \quad HB \frac{du}{dt} + g = 0 \quad \therefore \quad e_1 = -\frac{g}{HB}$$

Haremos $y_0 = A_0 e^{a_0 t} \quad \frac{dy_0}{dt} = A_0 a_0 e^{a_0 t} \quad \frac{d^2y_0}{dt^2} = A_0 a_0^2 e^{a_0 t}$ De donde $a_0 = -HB$

Por tanto $y = A_0 e^{-HBt} - \frac{g}{HB} t + c \quad \therefore \quad A_0 = -c$ Y como $\frac{dy}{dt} = -A_0 HB e^{-HBt} - \frac{g}{HB}$

$$\left[\frac{dy}{dt} \right]_0 = v_0 \sin \theta_0 = -A_0 HB - \frac{g}{HB} \quad \text{De donde} \quad A_0 = -\frac{1}{HB} \left[v_0 \sin \theta_0 + \frac{HB}{g} \right]$$

Así $y = \frac{1}{HB} \left[v_0 \sin \theta_0 + \frac{g}{HB} \right] \left[1 - e^{-HBt} \right] - \frac{g}{HB} t \quad \frac{dy}{dt} = \left[v_0 \sin \theta_0 + \frac{g}{HB} \right] e^{-HBt} - \frac{g}{HB}$

Tendremos, pues

$$(A) \begin{cases} x = \frac{v_0 \cos \theta_0}{HB} [1 - e^{-HBt}] \\ \frac{dx}{dt} = v_0 \cos \theta_0 e^{-HBt} \\ y = \frac{1}{HB} \left[v_0 \sin \theta_0 + \frac{g}{HB} \right] [1 - e^{-HBt}] - \frac{g}{HB} t \\ \frac{dy}{dt} = \left[v_0 \sin \theta_0 + \frac{g}{HB} \right] e^{-HBt} - \frac{g}{HB} \end{cases}$$

El presente trabajo tiene por objeto hallar la influencia de la presión en el empleo del alza de los cañones, a fin de poder aplicar las tablas de tiro en los países montañosos, como el nuestro, en donde la artillería funciona en condiciones muy diferentes de aquellos en los cuales han sido determinadas las constantes de cada cañón.

La resistencia que el aire opone al movimiento de los cuerpos ha sido objeto de gran número de experimentos, pero las fórmulas halladas son todas empíricas, y, por consiguiente, aplicables sólo en las mismas condiciones experimentadas, por lo que no podrían servirnos para el estudio en cuestión. De ahí la necesidad de estudiar el problema partiendo de alguna hipótesis racional.

Elegimos para este efecto aquella sobre la cual se funda la teoría cinética de los gases; pero como dicha hipótesis presume que las moléculas del aire no choquen unas contra otras, o por lo menos que el número de choques sea muy pequeño, lo cual no es probable, por razones que no sería posible expresar aquí, el coeficiente de la resistencia debe ser afectado de un factor desconocido, que la experiencia podría indicar y que lo hemos representado por H . La resistencia presenta un término proporcional a la velocidad y otro al cuadrado de ésta; pero este último, en las condiciones del proyectil, tiene un valor pequeño respecto del primero. Al despreciarlo, la fórmula no quedará evidentemente rigurosa, pero tiene la enorme ventaja de hacer integrables las ecuaciones de movimiento, y, por tanto, de servir, no sólo como una primera aproximación, sobre la cual se pueden fundar experimentos y estudios, sino que la creemos suficiente en la práctica.



EL BITELESCOPIO DE REFLEXION

JORGE ALVAREZ LLERAS
Director del Observatorio Astronómico Nacional.

ADVERTENCIA PRELIMINAR.—Este instrumento, ideado por la Dirección del Observatorio de Bogotá, con la mira de obtener a poco costo, relativamente, un elemento instrumental de altísima precisión para la determinación periódica, con el método de Talcott, de valores de la latitud, ha sido aceptado, después de maduro estudio, por Casas constructoras de primer orden, como "La Filotécnica", de Milán; la "Casa Zeiss", de Jena, y la "Askania Werke", de Berlín, las cuales se han comprometido a construirlo. Esta última Casa (la Askania Werke) lo ha diseñado con el nombre: Doppelreflektionsfernrohr, modificando un poco el aparato de los espejos, que proyecta circulares, y no elípticos, para asegurar su rigidez, y, por tanto, la claridad de las imágenes.

La circunstancia de haber sido aceptado por varios constructores el "bitelescopio de reflexión" como aparato construible, que ellos conceptúan absolutamente nuevo, nos ha movido a insertar en seguida, en esta Revista, su descripción detallada, haciendo notar, de paso, que tiende él a sustituir, en las altas operaciones de latitud, con ventaja, a los grandes instrumentos, como el "zenith telescope", flotante en mercurio, del Observatorio de Greenwich.

El bitelescopio colimador de reflexión, instrumento de que hemos hablado en el número anterior de esta Revista, es un aparato cuya construcción se funda en los siguientes principios ópticos y de Física general:

a) Los rayos luminosos de una figura situada en el plano de las imágenes reales de un objetivo astronómico corregido de aberración esférica y de refrangibilidad (aberración cromática), salen de ese objetivo según un haz de rayos rigurosamente paralelos.

b) Un espejo rigurosamente plano refleja la luz absorbiendo una cantidad de ella que depende de la calidad y grado de pulimento de su superficie. En este espejo el ángulo que el rayo incidente hace con la normal a la superficie, es igual al ángulo del rayo reflejado con esa misma normal, en el punto de incidencia, y tanto el rayo incidente como el reflejado, se contienen en el mismo plano que pasa por la normal dicha. De esto se deduce que un haz de rayos paralelos que llega a un espejo plano rigurosamente se refleja según un haz de rayos también paralelos.

c) Si un rayo incidente sobre un espejo plano es normal a la superficie del espejo, el rayo reflejado se confunde con él, o sea, recorre el mismo camino.

d) La superficie libre de un líquido, como el mercurio, en el recipiente que lo contiene, es absolutamente plana y horizontal. De esta suerte, en cualquier punto de esa superficie, que constituye un espejo plano, la normal es la vertical misma.

De acuerdo con estos principios, si dos anteojos refractores se ponen frente uno de otro por el extremo de los objetivos, de manera que coincidan aproximadamente sus ejes de figura en su prolongación, los ejes de colimación quedan rigurosamente en lí-

nea recta (moviendo los tornillos de los retículos) cuando la imagen de los hilos del retículo de uno de ellos coincide con la del retículo del otro, previamente iluminado por medio de un ocular Ramsden provisto de un espejo plano transparente y que hace un ángulo de 45° con el eje óptico del sistema.

Estos dos anteojos son, pues, recíprocamente colimadores; siendo el eje de colimación uno mismo para ambos. Examinando la marcha de un rayo luminoso que llega al espejillo del ocular (en un ángulo de 45° con el eje dicho), se ve que este rayo se refleja siguiendo aproximadamente la dirección del eje, hasta llegar a un punto del retículo que está en el plano en que se forman las imágenes reales del objetivo. Según principios conocidos de Óptica, el rayo luminoso que sale de este punto pasa por el foco, llega a la superficie interna del objetivo y sale fuera del anteojo, después de atravesar ese objetivo, conservándose paralelamente al eje óptico del mismo.

Así, para el segundo anteojo, los rayos luminosos que provienen de diversos puntos del retículo del primero, llegan como si vinieran del infinito. Constituyen ellos un haz de rayos rigurosamente paralelos, que al atravesar el otro objetivo forman su imagen real en el plano del retículo del segundo anteojo.

Igual camino recorrerían los rayos que incidieran en el objetivo de éste y que formarían la imagen de su retículo en el plano de los hilos del primero.

Si los dos objetivos de los dos anteojos tienen igual distancia focal y los retículos son geoméricamente iguales, se puede lograr, al colimar recíprocamente, que en el campo visual de cada uno coincidan las imágenes de los hilos con los mismos hilos y viceversa.

Si entre los dos anteojos considerados se interpo-